



2014年12月31日止三個月及十二個月期間之業績

2015年3月19日



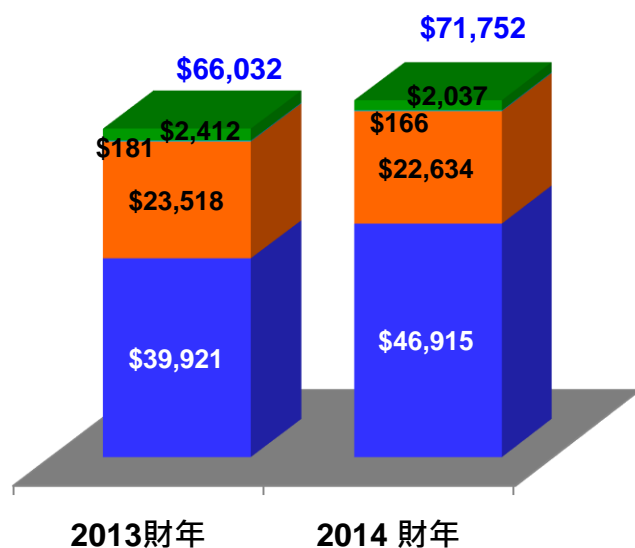
銀娛GEG

2014財年業績

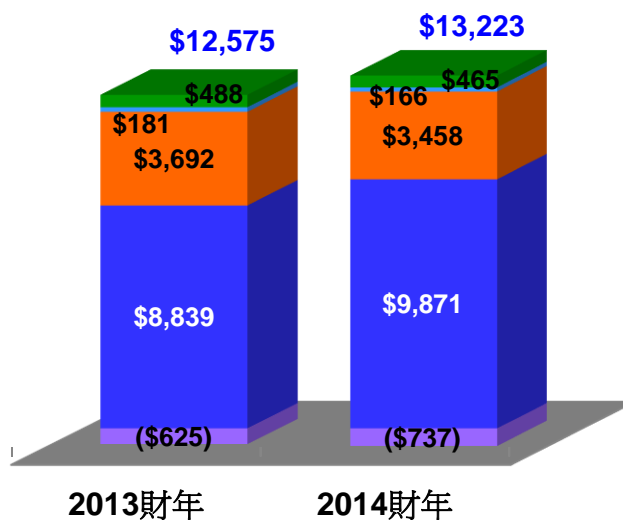
銀娛2014財年收益 / EBITDA摘要

儘管2014年下半年營商環境存在挑戰，集團的2014財年收益增長9%至718億港元，經調整EBITDA按年增加5%至132億港元

銀娛總收益 (百萬港元)



銀娛 EBITDA (百萬港元)



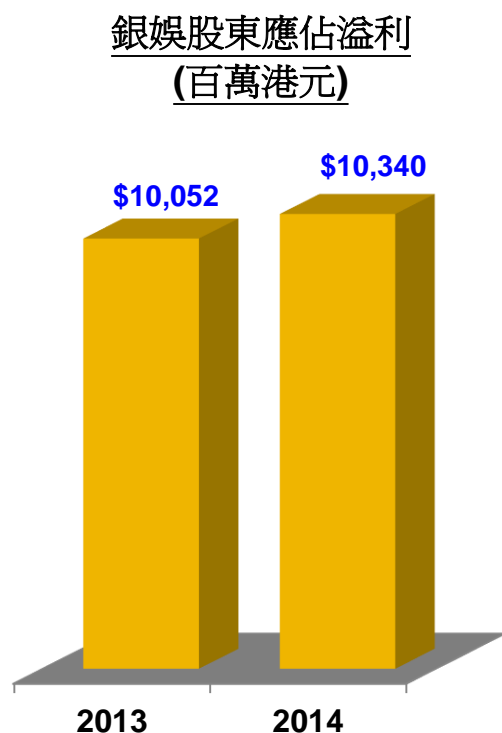
按年增長	收益	EBITDA
銀娛總收益	+9%	+5%
澳門銀河™	+18%	+12%
澳門星際酒店	(4)%	(6)%
城市娛樂會	(8)%	(8)%
建築材料	(16)%	(5)%

■ 澳門銀河™ ■ 澳門星際酒店
 ■ 城市娛樂會 ■ 建築材料

■ 澳門銀河™ ■ 澳門星際酒店 ■ 城市娛樂會
 ■ 建築材料 ■ 淨集團支出

銀娛2014財年股東應佔溢利

2014財年股東應佔溢利按年上升3%至103億港元，而經調整股東應佔溢利亦以相若的百份比增長至107億港元，主要是計回部份項目如開辦前開支

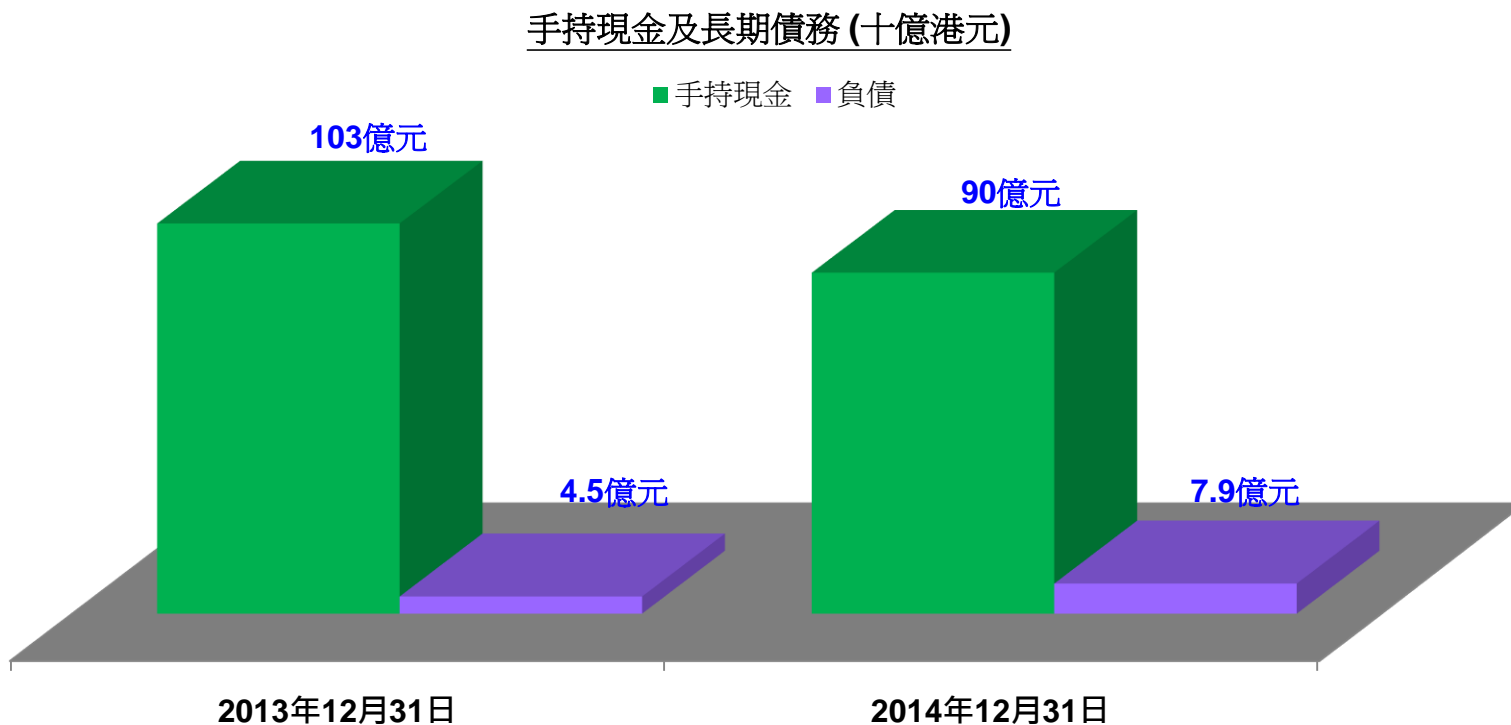


(百萬港元)	2013	2014	13/14 變動
總收益	\$66,032	\$ 71,752	9%
EBITDA	\$12,575	\$ 13,223	5%
除稅後溢利	\$10,055	\$ 10,363	3%
股東應佔溢利	\$10,052	\$ 10,340	3%
非經常性收益	\$ (48)	\$ (132)	
非經常性開支	\$ 372	\$ 486	
備考股東應佔溢利 (經調整股東應佔溢利)	\$10,376	\$ 10,694	3%

現金及長期債務最新情況

銀娛資產負債表維持強健，於2014年12月31日手持現金為90億港元，包括5億港元受限制現金。「淨現金」為82億港元

- 於2014年12月31日維持接近零負債
- 負債比率為零





銀娛 GEG

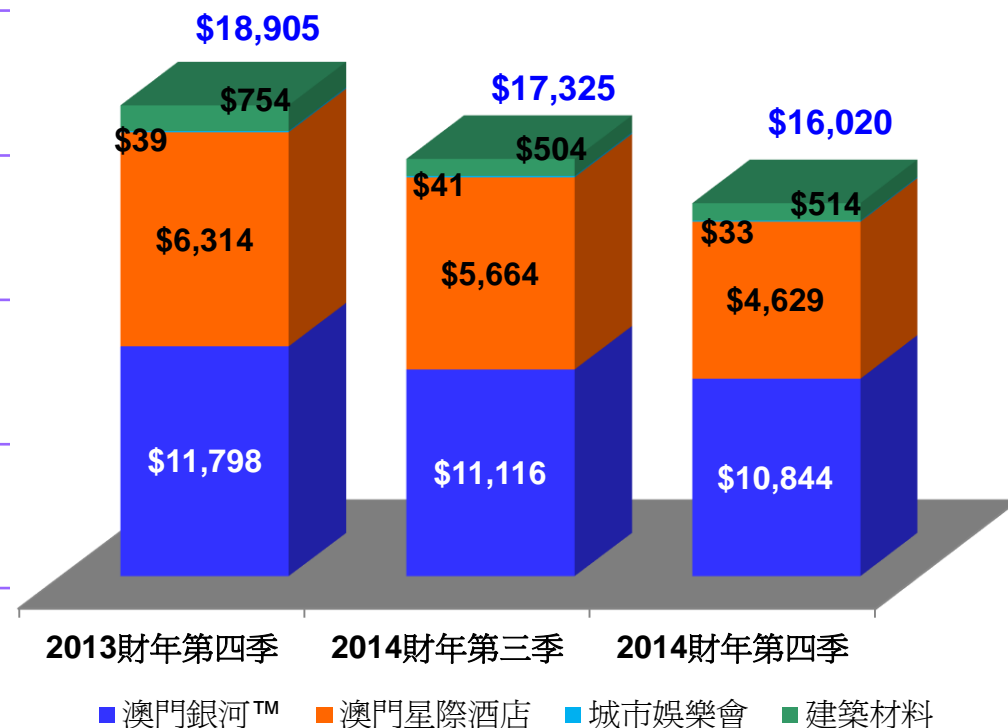
2014年第四季業績

銀娛2014財年第四季度收益摘要

集團收益於2014財年第四季度按年下跌15%至160億港元

	第四季 (按年)	2014財年 第三至第四季 (按季)
銀娛總額	(15)%	(8)%
澳門銀河™	(8)%	(2)%
澳門星際酒店	(27)%	(18)%
城市娛樂會*	(15)%	(20)%
建築材料	(32)%	+2%

銀娛收益 (百萬港元)



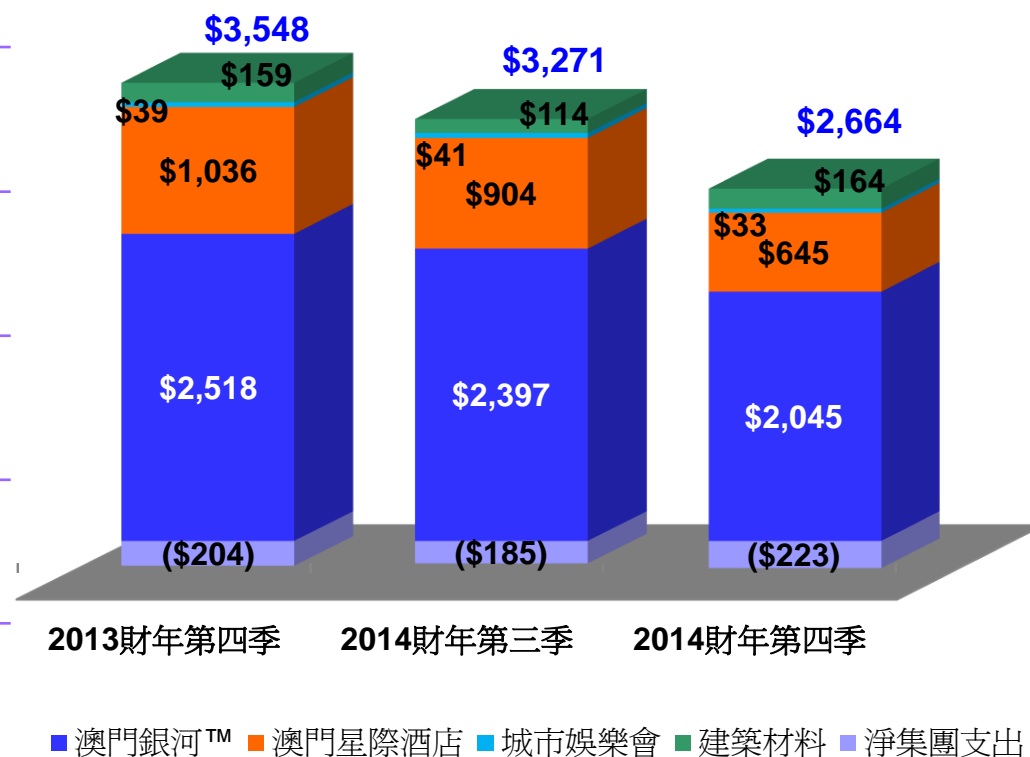
* 金都城市娛樂會於2013年7月17日起暫停營業

銀娛2014財年第四季度EBITDA摘要

集團EBITDA於2014財年第四季度按年下跌25%至27億港元

	第四季 (按年)	2014財年 第三至第四季 (按季)
銀娛總額	(25)%	(19)%
澳門銀河™	(19)%	(15)%
澳門星際酒店	(38)%	(29)%
城市娛樂會*	(15)%	(20)%
建築材料	+3%	+44%

銀娛 EBITDA (百萬港元)



* 金都城市娛樂會於2013年7月17日起暫停營業

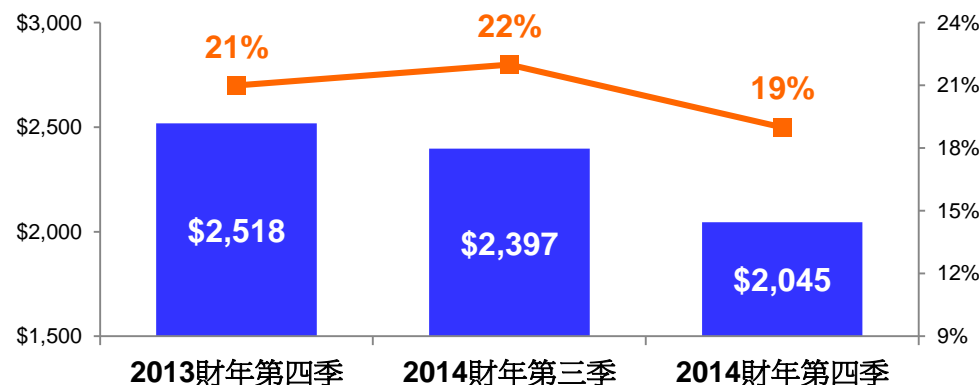


澳門銀河™ 2014財年第四季度的EBITDA為20億港元，按年下跌19%

- 總收益按年下跌8%至108億港元
- 貴賓廳博彩收益按年下跌10%至74億港元
- 中場收益按年下跌8%至27億港元
- EBITDA按年下跌9%至20億港元
- 酒店入住率為97%
- 按香港財務報告準則及美國公認會計原則計算，EBITDA利潤率分別為19%及28%
- 過去十二個月投資回報率*為58%

收益	第四季 (按年)	2014財年 第三至第四季 (按季)
澳門銀河™ 總額	(8)%	(2)%
貴賓廳博彩 #	(10)%	+2%
中場博彩	(8)%	(12)%
角子機博彩	(3)%	(14)%
非博彩	+17%	+6%
EBITDA	(19)%	(15)%

澳門銀河™ EBITDA (百萬港元) 及 EBITDA 利潤率 (%)



* 投資回報率乃按過去十二個月經調整 EBITDA 總額除以於 2014 年 12 月 31 日賬面總值 (包括佔用的地價) 所得的結果

包括金門

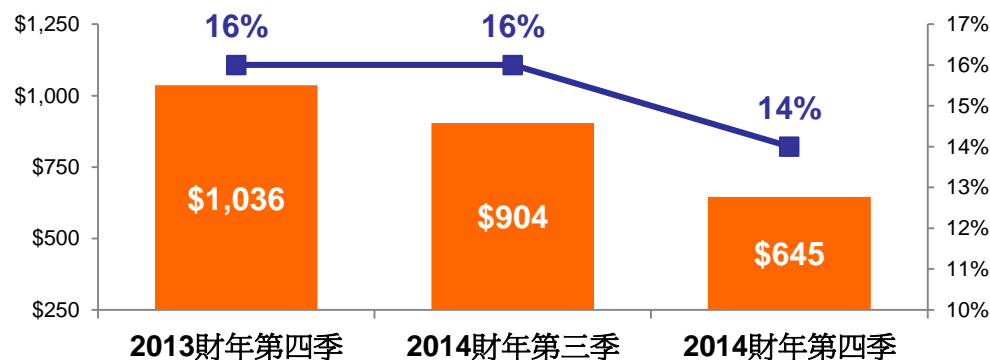


澳門星際酒店於2014財年第四季度EBITDA按年下跌38%至6.45億港元

- 總收益為46億港元
- 貴賓廳博彩收益按年下跌29%至35億港元
- 中場收益按年下跌19%至10億港元
- EBITDA按年下跌38%至6.45億港元
- 酒店入住率為96%
- 按香港財務報告準則及美國公認會計原則計算，EBITDA利潤率分別為14%及23%
- 過去十二個月投資回報率*為96%

收益	第四季 (按年)	2014財年 第三至第四季 (按季)
澳門銀河™ 總額	(27)%	(18)%
貴賓廳博彩 #	(29)%	(20)%
中場博彩	(19)%	(14)%
角子機博彩	(32)%	(20)%
非博彩	0	+12%
EBITDA	(38)%	(29)%

澳門星際酒店 EBITDA (百萬港元)及EBITDA利潤率(%)



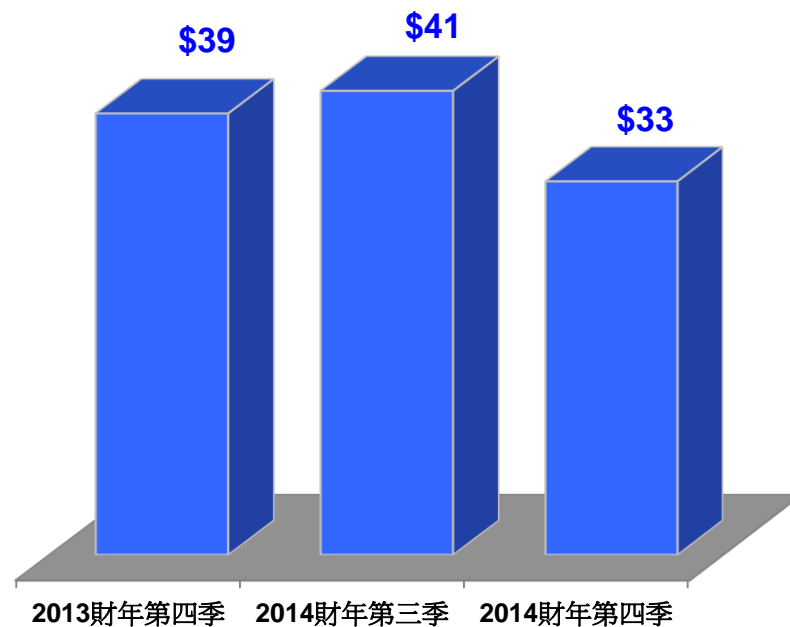
* 投資回報率乃按過去十二個月經調整 EBITDA 總額除以於 2014 年 12 月 31 日賬面總值 (包括佔用的地價) 所得的結果

包括金門

城市娛樂會

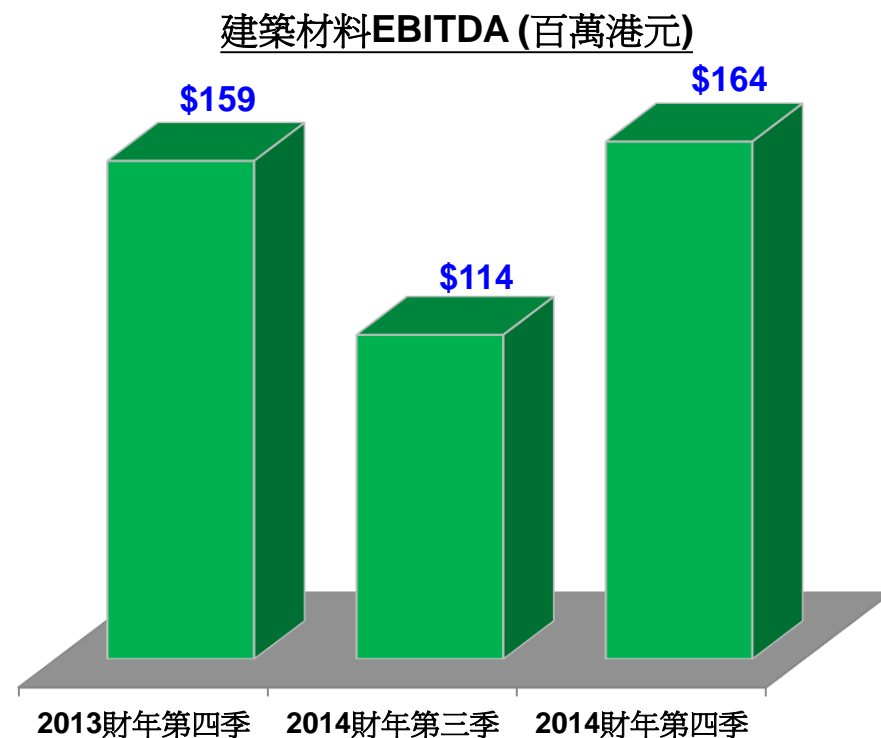
城市娛樂會2014財年第四季度的EBITDA為3,300萬港元

城市娛樂會EBITDA (百萬港元)



建築材料

建築材料於2014財年第四季度EBITDA為1.64億港元



企業的卓越成就

	獎項	頒發單位
銀娛	亞洲最佳管理公司-博彩業	《歐洲貨幣》雜誌
	年度最佳娛樂運營商 (澳洲/亞洲)	國際博彩業大獎
	最佳酒店集團	中國《羅博報告》2014年「最佳之最」
	《福布斯》亞洲50傑出公司	《福布斯》雜誌
澳門銀河™	年度最佳娛樂場貴賓廳	國際博彩業大獎
	年度最佳渡假酒店 (港澳地區)	《Travel Weekly旅訊》雜誌與《Events商旅圈》雜誌聯合主辦 - 中國旅遊業界獎
	亞洲最佳卓越服務綜合渡假城	中國飯店金馬獎
	中國十佳旅遊渡假酒店	中國酒店星光獎
	胡潤百富至尚優品獎 - 澳門酒店最佳表現獎	胡潤百富榜
澳門星際酒店	年度最佳卓越服務酒店	《Travel Weekly旅訊》雜誌與《Events商旅圈》雜誌聯合主辦 - 中國旅遊業界獎
	亞洲最佳卓越服務酒店	中國飯店金馬獎
	中國十大最具魅力酒店	中國酒店星光獎
	最優質酒店業品牌	《力報》
	2014年亞洲頂級渡假酒店	NOW Travel Asia Awards

銀娛與路氹發展的最新情況



澳門銀河™ 第二期之最新進展



最新發展概況

「澳門銀河™」第二期及「澳門百老匯」

- 即將於2015年5月27日開幕
- 匯聚三間酒店，當中包括澳門麗思卡爾頓酒店，設有逾250間套房；澳門 JW萬豪酒店，設有逾1,000間客房；以及「百老匯酒店」提供320間設備齊全的客房
- 「時尚匯」薈萃超過200個國際頂級名牌及時尚生活品牌
- 擴充天浪淘園的設施和面積至75,000平方米，除現有全球最大規模的空中衝浪池外，更增設全球最長、575米的空中激流
- 「百老匯舞台」設有3,000個座位
- 雲集超過120間美饌食府
- 擴充會議、展覽及宴會場地，可容納多達3,000人



路氹第三及四期

- 預期地盤勘察工程將於2015年展開，總投資額將達到500至600億港元
- 集團旗下設施的面積將倍增

橫琴

- 計劃在橫琴一幅2.7平方公里之土地發展世界級休閒娛樂渡假勝地

國際

- 銀娛持續積極於海外地區發掘潛在商機



總結

銀娛

- 全年集團收益按年增長**9%**至**718億**港元
- 全年集團經調整EBITDA按年增加**5%**至**132億**港元
- 股東應佔溢利按年上升**3%**至**103億**港元
- 第四季度集團經調整EBITDA按年下跌**25%**至**27億**港元
- 宣佈另一次特別股息每股**0.28**港元，約於**2015年5月22日**派付

營運

- 「澳門銀河™」第四季度經調整EBITDA按年下跌**19%**至**20億**港元
- 澳門星際酒店第四季度經調整EBITDA為**6.45**億港元，按年下跌**38%**
- 「澳門銀河™」及澳門星際酒店的投資回報率分別為**58%**及**96%**

資金狀況

- 動資金充裕，截至**2014年12月31日**止手持現金為**90**億港元
- 截至**2014年12月31日**止，淨現金達**82**億港元

發展項目

- 於世界上最具活力的市場，擁有清晰的短、中期和長期發展藍圖
- 「澳門銀河™」第二期及由前金都綜合樓群重建的「澳門百老匯」將於**2015年5月27日**開幕
- 路氹第三及四期預期地盤勘察工程將於**2015年**展開
- 推進於橫琴**2.7**平方公里的土地上發展世界級渡假項目的計劃
- 持續積極於海外地區發掘潛在商機

戰略發展達至長期增長

- 銀娛具有遠見的發展計劃
- “亞洲首屈一指的博彩及娛樂企業”
- 實現我們的願景

Disclaimer

This document and any verbal presentation or discussion have been prepared by Galaxy Entertainment Group Limited (the “Company”) solely for your personal reference. The information provided has not been independently verified. No representation or warranty express or implied is made as to, and no reliance should be placed on, the fairness, accuracy, completeness or correctness of such information or opinions contained herein. The information provided should be considered in the context of the circumstances prevailing at the time and has not been, and will not be, updated to reflect material developments which may occur after the date of the presentation. None of the Company nor any of its respective affiliates, advisers or representatives shall have any liability whatsoever (in negligence or otherwise) for any loss howsoever arising from any use of this document or its contents or otherwise arising in connection with this document.

This document contains statements that reflect the Company’s beliefs and expectations about the future. These forward-looking statements are based on a number of assumptions about the Company’s operations and factors beyond the Company’s control, and accordingly, actual results may differ materially from these forward-looking statements. The Company does not undertake to revise forward-looking statements to reflect future events or circumstances.

This document and the accompanying verbal presentation contain proprietary information and no part of it may be reproduced, redistributed or passed on, directly or indirectly, to any other person (whether within or outside your organization / firm) or published, in whole or in part, for any purpose.



2014年12月31日止三個月及十二個月期間之業績

2015年3月19日